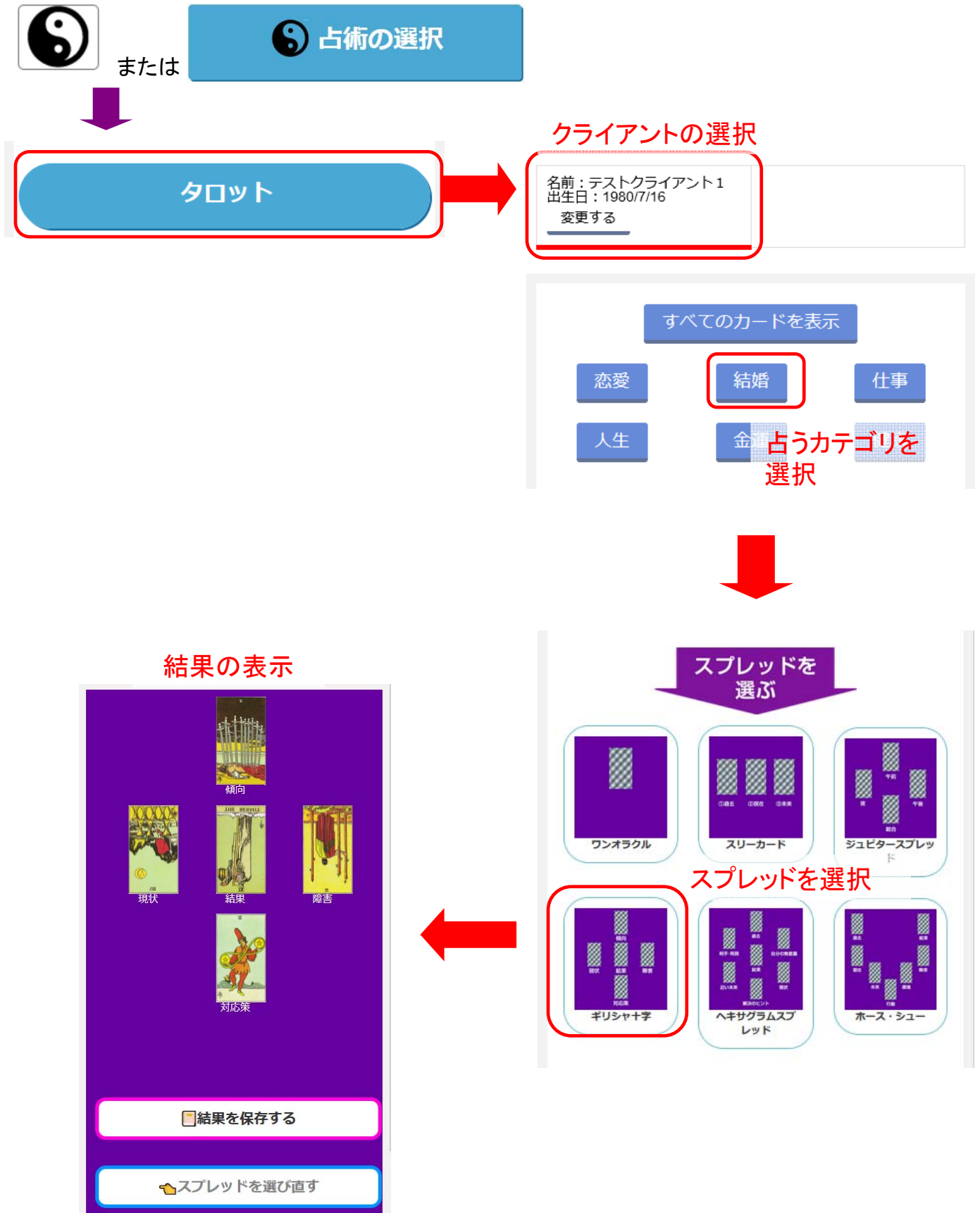


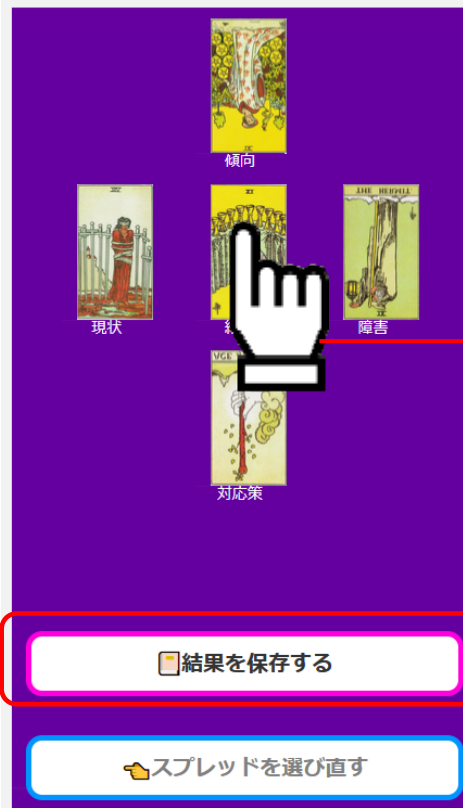
5. 占術の使い方 ①タロット-1



※タロットはクライアントを選ばなくても占えますが、鑑定履歴を有効活用するためにも、クライアントを選択することをおすすめします。

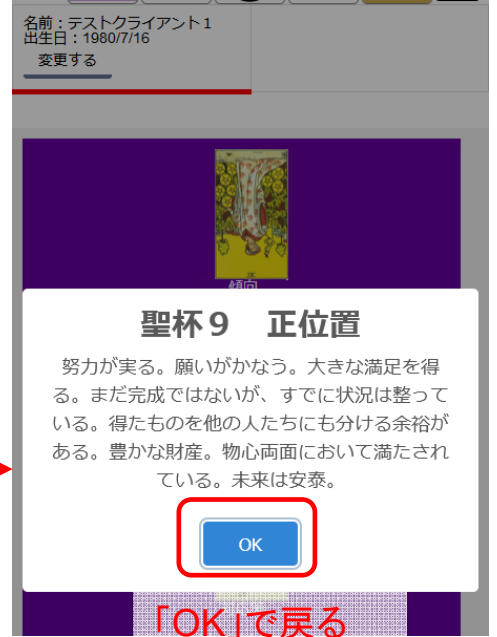
5. 占術の使い方 ①タロット-2

名前：テストクライアント1
誕生日：1980/7/16
変更する

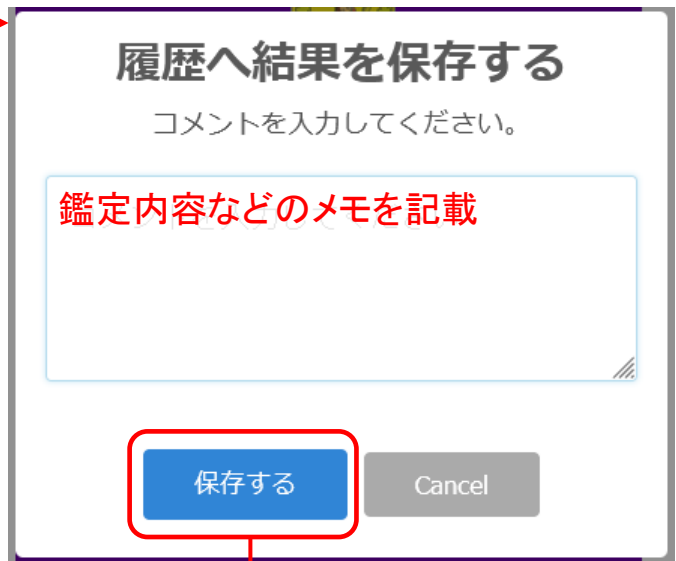


A screen showing a grid of tarot cards. A hand icon is pointing to the '障害' (Obstacles) card. Below the grid are two buttons: '結果を保存する' (Save Results) and 'スプレッドを選び直す' (Re-select Spread).

※カードをタップすると
簡単な象意が表示されます
(エキスパートプランのみ)



A screen showing the details for the '聖杯9 正位置' (Cup 9 Upright) card. The text describes the card's meaning: '努力が実る。願いがかなう。大きな満足を得る。まだ完成ではないが、すでに状況は整っている。得たものを他の人たちにも分ける余裕がある。豊かな財産。物心両面において満たされている。未来は安泰。' Below the text is an 'OK' button and the instruction '「OK」で戻る'.



A screen titled '履歴へ結果を保存する' (Save Results to History). It prompts the user to 'コメントを入力してください。' (Please enter a comment). There is a text area for '鑑定内容などのメモを記載' (Record notes such as the content of the reading). At the bottom are '保存する' (Save) and 'Cancel' buttons.

コメントとともに、
「鑑定履歴」に保存されます



A confirmation screen stating '結果を保存しました。「鑑定履歴」よりご覧いただけます' (Results saved. You can view them from 'Reading History'). It features an 'OK' button and the instruction '「OK」で戻る'.